











Навигационные значки

Обратите внимание на символы навигационной полосы, имеющейся в учебниках. Они означают следующее:

-  — важное утверждение или определение;
-  — вопросы и задания;
-  — материал для подготовки к итоговой аттестации;
-  — дополнительный материал;
-  — практические работы на компьютере;
-  — интернет-ресурсы;
-  — проектные или исследовательские задания;
-  — практикум¹⁾;
-  — межпредметные связи;
-  — групповая работа.

1) *Семакин И. Г., Хеннер Е. К., Шеина Т. Ю., Шестакова Л. В.* Информатика. Углубленный уровень: практикум для 10–11 классов. — М.: БИНОМ. Лаборатория знаний, 2013.