











## Навигационные значки, помогающие ориентироваться в учебнике

-  — определение или важное утверждение
  -  — вопросы и задания к параграфу
  -  — межпредметные связи
  -  — дополнительный материал
  -  — задание в рабочей тетради
  -  — задание на компьютере
  -  — задание по ссылке на интернет-ресурс
  -  — групповая работа
  -  — практическая работа
  -  — проект. Описание робототехнических проектов вы найдёте в учебном пособии для 6 класса Д. Г. Копосова «Технология. Робототехника». Инструкции по выполнению робототехнических проектов размещены в авторской мастерской С. А. Бешенкова на сайте [www.metodist.Lbz.ru](http://www.metodist.Lbz.ru)
- \* — значение этого слова вы можете посмотреть в авторской мастерской С. А. Бешенкова на сайте [www.metodist.Lbz.ru](http://www.metodist.Lbz.ru)