

Задания к § 11 ОБЪЕКТ, ЕГО ИМЯ И СВОЙСТВА



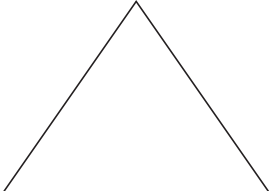
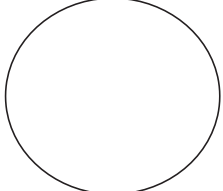
_____ 20 г.

1. Назови объекты. Устно опиши их.








2. Запиши имена объектов.

			
Линия	_____	_____	_____

Дай объектам общее имя: _____
фигуры.

3. Соедини стрелками имена объектов с их изображениями.

Имя объекта
Автомобиль
Дуб
Муравей

Изображение объекта




4. Дополни таблицу.

Объект	Вид объекта
Стол	Предмет
Дождь	Явление природы
	Предмет
День рождения	
	Событие

5. Дополни таблицу.

Вид объектов	Примеры объектов
Предметы	Тетрадь, книга, _____, _____, _____, _____, _____
Живые существа	_____, _____, _____, _____, _____, _____
Явления	Ураган, снег, _____, _____, _____, _____, _____
События	День рождения, _____, _____, _____, _____, _____

6. Соедини стрелками имена объектов со свойствами, которыми эти объекты обычно обладают.

Сова
Черепаша
Медведь
Лиса
Заяц

Хитрость
Трусость
Неуклюжесть
Медлительность
Мудрость

7. Дополни таблицу.

Имя объекта	Описание объекта
_____	Инструмент, которым режут бумагу
Принтер	_____ _____
Монитор	_____ _____

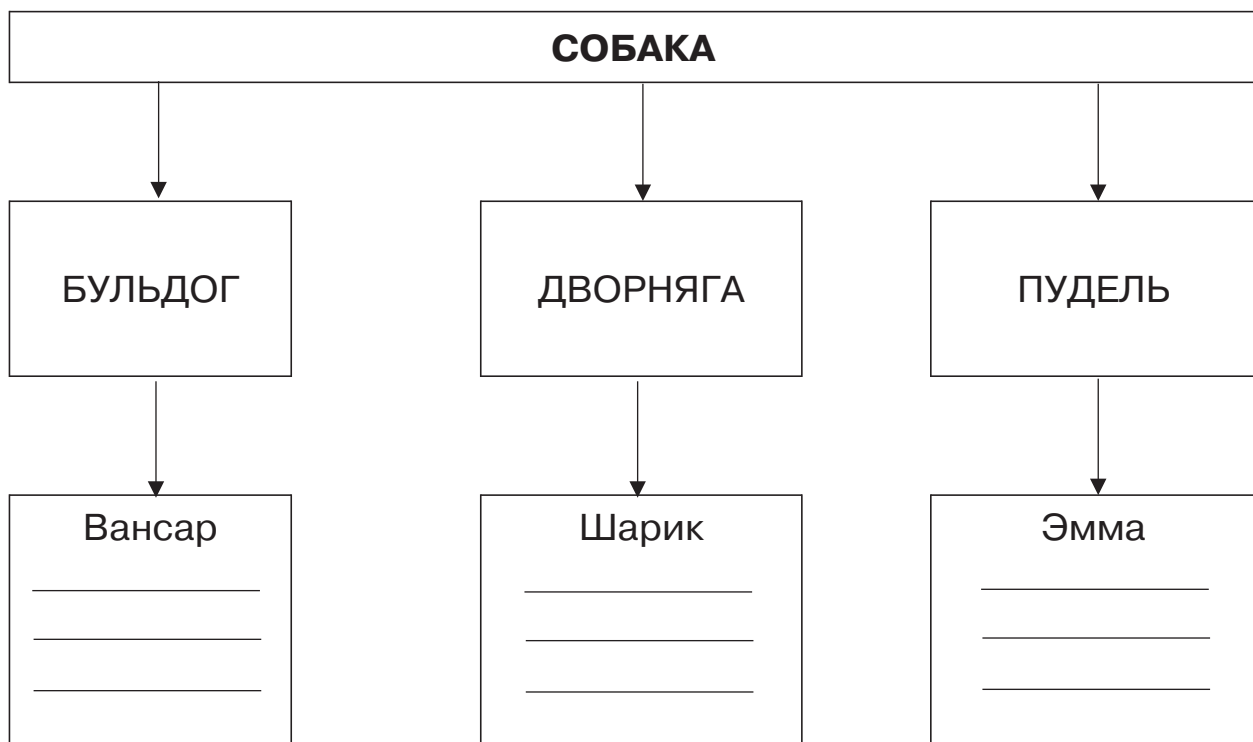
8. а) Дополни таблицу.

Общее имя	Конкретные имена
День недели	Понедельник, вторник
Часть речи	_____
_____	Январь, февраль
Транспорт	_____
_____	Корень, суффикс
_____	Умножение, деление
Город	_____

б) Дай объектам общее имя.

Собственные имена	Общее имя
Клавиатура Монитор Мышь Системный блок	Часть компьютера
Слуховая информация Зрительная информация Обонятельная информация	Вид _____
Число Буква Знак препинания	_____
Бумага Диск Камень Берёста Пергамент	_____ информации

9. Дополни схему: впиши собственные имена.





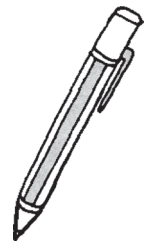
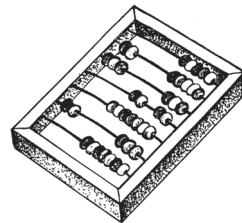
10. Впиши в таблицу имена и свойства объектов.

Общее имя	Собственное имя	Свойства объекта
Учёный	Паскаль	Талантливый
_____	Шишкин	_____
Композитор	_____	_____
Озеро	_____	_____
_____	Лондон	_____
_____	_____	_____



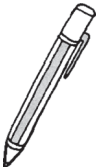

Данные для справки: река, художник, Чайковский, Нева, Байкал, город, талантливый, известный, уважаемый, глубокое, холодная, чистый, столичный, главный.

11. Выполни:



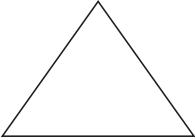
а) **Обведи** рисунок объекта, обладающего свойством «служит для ввода текста в компьютер».



б) Дополни таблицу.

Изображение объекта	Свойства объекта	Имя объекта
	<p>Показывают время, круглые, имеют две стрелки</p>	<p>Настенные часы</p>
	<p>Помогает управлять объектами на _____</p>	<p>_____</p> <p>_____</p>
	<p>Издаёт звонкий, мелодичный звук</p>	<p>_____</p> <p>_____</p>
	<p>_____</p> <p>_____</p>	<p>_____</p> <p>_____</p>
	<p>_____</p> <p>_____</p>	<p>_____</p> <p>_____</p>

в) Дополни таблицу.

Объект	Общее имя	Собственное имя	Свойства
	Геометрическая фигура	Прямоугольник	Имеет четыре угла, четыре стороны
		<hr/> <hr/> <hr/>	Не имеет углов <hr/> <hr/>
		<hr/> <hr/> <hr/>	<hr/> <hr/> <hr/>

12. Выбери нужное продолжение.

Существенным свойством называется свойство, которое:

- стоит первым в списке
- имеется в описании объекта
- стоит последним в списке
- является важным в конкретной ситуации
- определяет функцию объекта

13. Заготовка для выполнения задания в учебнике (часть 2) на страницах 16–18.

Имя объекта	Общие свойства всех объектов
Лиса	_____ _____
Медведь	_____ _____
Слон	_____ _____
Лось	_____ _____

Лиса

Медведь

Слон

Лось

[. . .]