











Дорогие ребята!

Одним из основных видов информационной деятельности человека является чтение. Успешное овладение большим количеством учебных материалов как по информатике, так и по другим школьным предметам во многом зависит от того, как вы читаете. Чтобы повысить скорость и эффективность чтения, желательно соблюдать следующие правила:

- Текст параграфа читайте от начала до конца целиком. Только после окончания чтения и попытки ответить на вопросы в конце параграфа можно читать его снова.
- Читайте целенаправленно, в процессе чтения ищите ответы на вопросы:
 1. О чём текст?
 2. Какие факты в нём приведены?
 3. Какие события, явления, процессы описаны?
 4. Что нового вы узнали?
 5. С какими мыслями автора вы не согласны?
 6. Что вам после чтения осталось непонятным?
- Старайтесь сосредоточиться на чтении. Учитесь понимать прочитанное.
- При чтении старайтесь увидеть ключевые, главные слова, выражающие смысл текста.
- Запоминайте не отдельные слова и фразы, а мысли и идеи.
- Постоянно тренируйтесь, ежедневно читая не только учебную, но и научно-популярную литературу.

В учебнике для 6 класса, как и в учебнике для 5 класса, применяются условные обозначения. Напомним, что они означают:

-  — важное утверждение или определение;
-  — интересная информация;
-  — пример решения задачи;
-  — ссылка на ресурс в Интернете;
-  — дополнительный материал к параграфу, содержащийся в электронном приложении к учебнику (metodist.Lbz.ru);
-  — вопросы в тексте параграфа, вопросы и задания для самоконтроля;
-  — домашний проект или исследование;
-  — задания для выполнения на компьютере;
-  — групповая работа;
-  — межпредметные связи.

Эти значки придуманы специально для того, чтобы вы могли быстрее ориентироваться в учебнике и лучше усваивать содержащуюся в нём информацию.

На ваших школьных компьютерах могут быть установлены разные операционные системы. Поэтому обращайте внимание на значок, которым помечены задания компьютерного практикума:



— для ОС Windows;



— для ОС Linux.

Желаем успехов в изучении информатики!